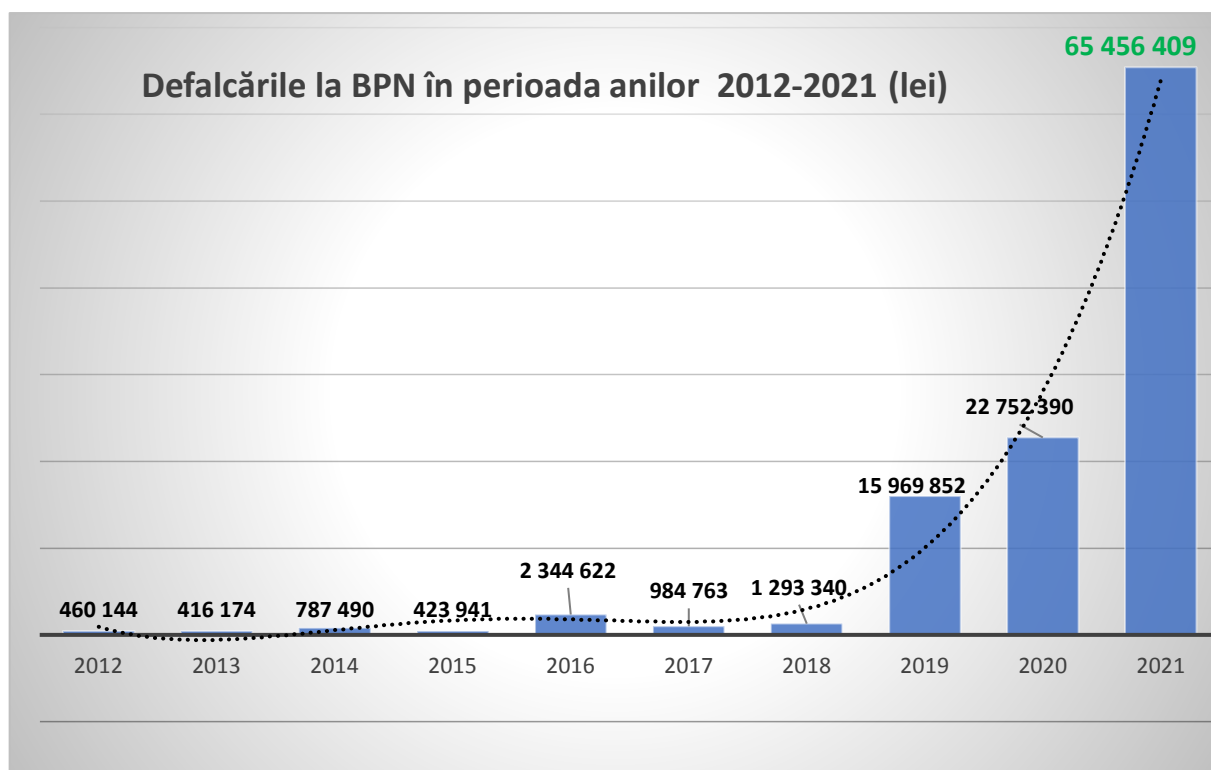


COMUNICAT

Prin prezenta, cu prilejul finalizării anului fiscal 2021, precum și în scopul asigurării transparenței în activitate, S.A. „Loteria Națională a Moldovei” prezintă următoarea informație cu privire la rezultatele activității Societății în decursul anilor 2018 – 2021.

Referitor la **Contribuția Proiectului PPP în domeniul jocurilor de noroc la BPN**, care reprezintă rezultatul măsurabil al acțiunilor întreprinse de administrația Societății, menționăm că, în anul 2021 LNM a contribuit la BPN cu defalcări de impozite și taxe în sumă totală de **65.456.409 lei**. Aceasta este de circa trei ori mai mult decât contribuția LNM din anul 2020.



Considerăm că, după 9 ani de activitate a Societății (de la momentul fondării și până în prezent), LNM a realizat așteptările acționarului (Statul) de a deveni o „sursă semnificativă pentru buget”.

În tabelul de mai jos prezentăm descifrarea contribuțiilor la BPN pe tipuri de impozite și taxe în perioada derulării Proiectului PPP (2018-2021):

	2018	2019	2020	2021
12% din câștigurile din săli cu automate	332658	6,673,458	6,719,732	11.294.725
12% din câștigurile din loterii și pariuri	0	0	6,109,304	39.942.736
Impozit pe venit din salariu	326345	1,319,288	1,212,795	1.410.366
Contribuții de asigurări sociale (18%)	661252	3,090,565	2,945,207	4.185.651
Contribuții de asigurări individuale 6 %	188601	1,028,977	982315	
Prime de asigurare Medicală	309620	1,542,765	1,472,604	1.544.432
Taxa de organizare a loteriilor	3.246	1.267.484	298.100	1.897.415
Taxa p/u amenajarea teritoriului	1.520	17.023	24.880	21.539
Taxa p/u folosirea drumurilor	13.054	20.525	17.954	6.733
Dividende	0	96.551	0	0
Imp. pe venit activit. de întreprinzător	0	319.000	0	900.000**
TVA pentru importul de servicii	39723	7277	0	0
Impozit reținut din sursa de plată	10278	173309	114291	264.282
Taxa pentru unități comerciale Chișinău	195101	942803	2,878,042	3.988.525

TOTAL	1,293,340	15,969,852	22,752,390	65.456.409
-------	-----------	------------	------------	------------

Trebuie să remarcăm că Impozitul pe venit în sumă de **900 mii lei achitat în anul 2021, reprezintă doar avansul impozitului din activitatea anului fiscal 2021. Conform calculelor, suma totală a impozitului pe venit aferentă anului fiscal 2021 va constitui **cca.14,2 milioane lei**, care va fi virată la BPN odată cu definitivarea și prezentarea Declarației Fiscale cu privire la impozitul pe venit, conform legislației fiscale până la 31 martie 2022.

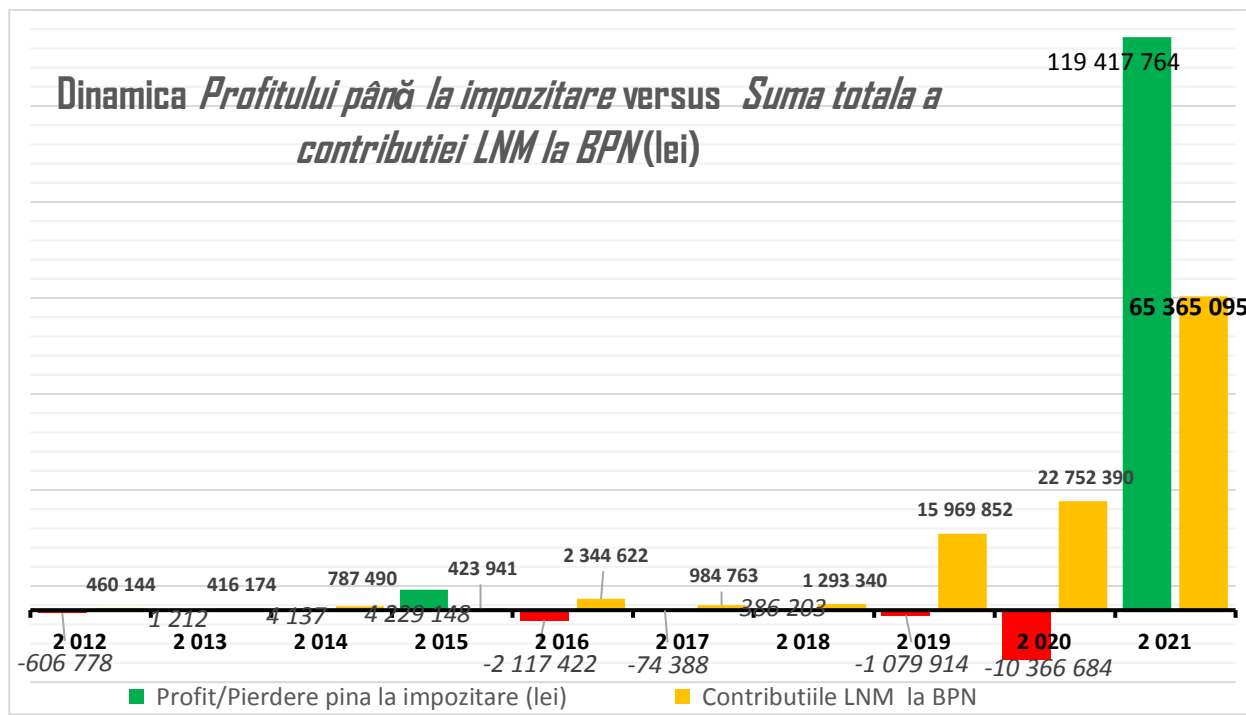
În această ordine de idei, suma totală a contribuțiilor LNM la BPN din activitatea sa, în anul 2021, reprezintă **cca 80 mln. lei**.

Drept indicatori importanți care explică performanțele atinse de LNM în anul 2021, considerăm Profitul până la impozitare și Profitul net din care se achită dividende.

Astfel, conform datelor preventive, **Profitul până la impozitare** obținut de LNM în anul 2021 se cifrează cu **cca 119,4 milioane lei**.

Pentru a accentua importanța activității LNM întru beneficiul Guvernului, prezentăm mai jos coraportul dintre indicatorii per ansamblu care evidențiază dominația Interesului Public în proiectul PPP:

- *Profitul până la impozitare vis-a-vis de Suma totală a defalcărilor virate la BPN.*

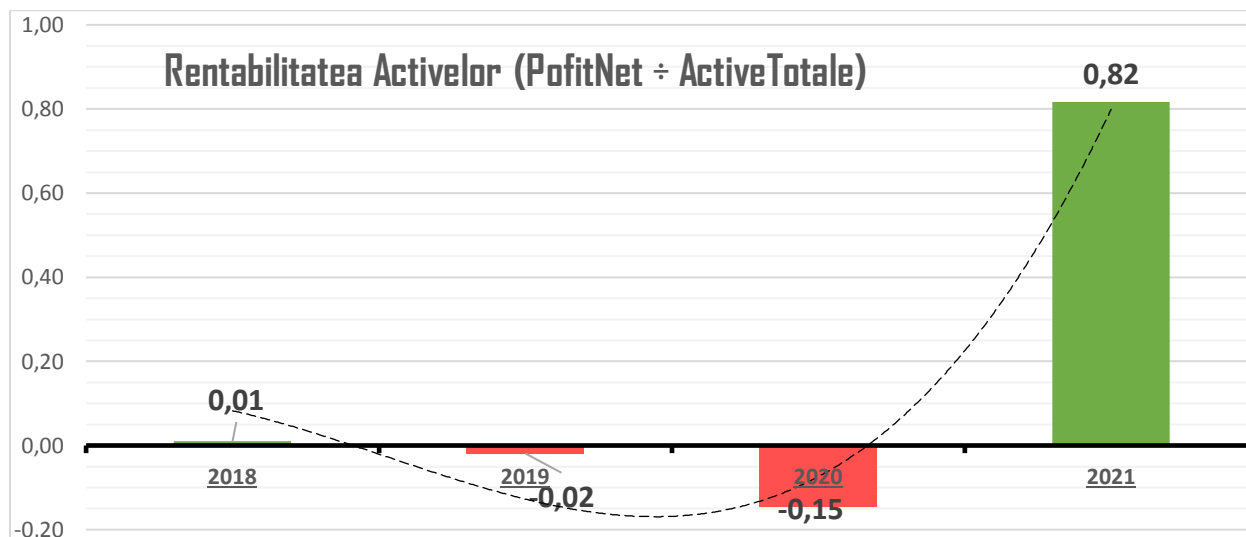


Generalizând cele expuse mai sus și luând în considerație sumele contribuțiilor LNM la BPN sub formă de taxe, impozite și eventuale dividende, putem constata că în rezultatul măsurilor întreprinse de administrația LNM în anii 2020-2021, precum și reorientarea activităților exclusiv la atingerea obiectivelor trasate de Guvern, valoarea măsurabilă a Interesului Public în afacerea LNM pentru anul 2021 a constituit **cca. 185 mln. lei**.

Un alt indicator care apreciază performanța activității Societății, constituie nivelul și dinamica *Rentabilității activelor*. Utilitatea acestui indicator pentru acționarul majoritar (Statul) vizează

evaluarea eficienței Societății, măsurată prin impactul strategiilor și politicilor aplicate de Societate asupra profitului net.

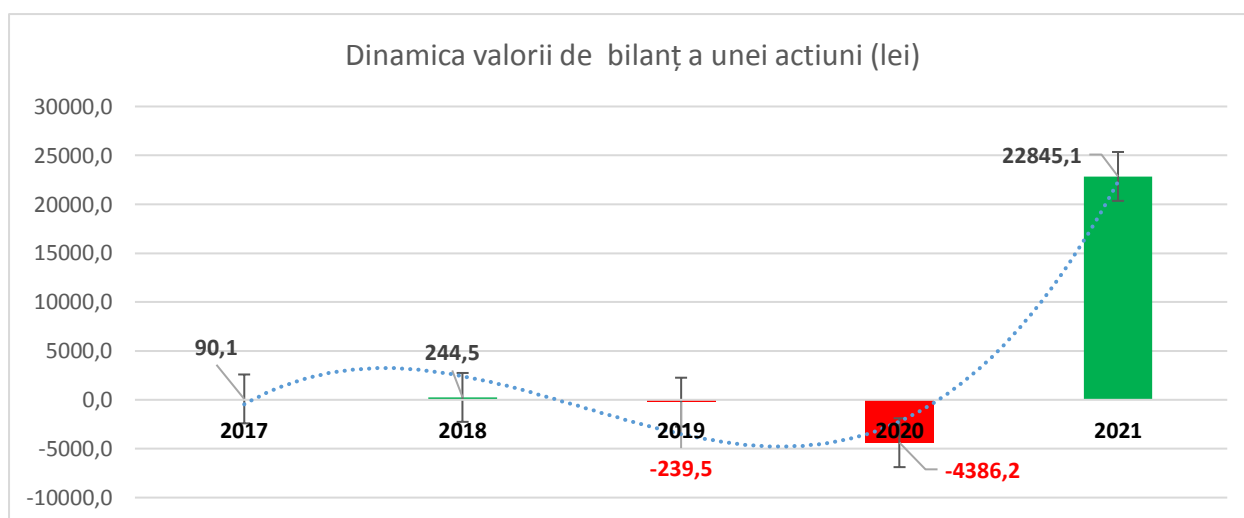
Prezentăm mai jos dinamica acestui indicator pentru anii derulării Proiectului PPP (2018-2021¹).



Remarcăm indicatorul de Rentabilitate a activelor din anul 2021, conform căruia Statul (acționarul majoritar) obține un profit net de cca. 0,82 lei la fiecare 1 leu valoare de bilanț a activelor Societății cu cotă integrală de Stat.

Referitor la valoarea de bilanț a acțiunilor LNM, putem remarca că, la momentul fondării Societății, nominalul unei acțiuni constituia **100 lei**. La demararea Proiectului PPP (2018) valoarea de bilanț a acțiunilor a scăzut până la **90 lei** pentru o acțiune, urmând o scădere drastică în perioada 2018-2020, valoarea de bilanț devenind negativă din cauza pierderilor financiare.

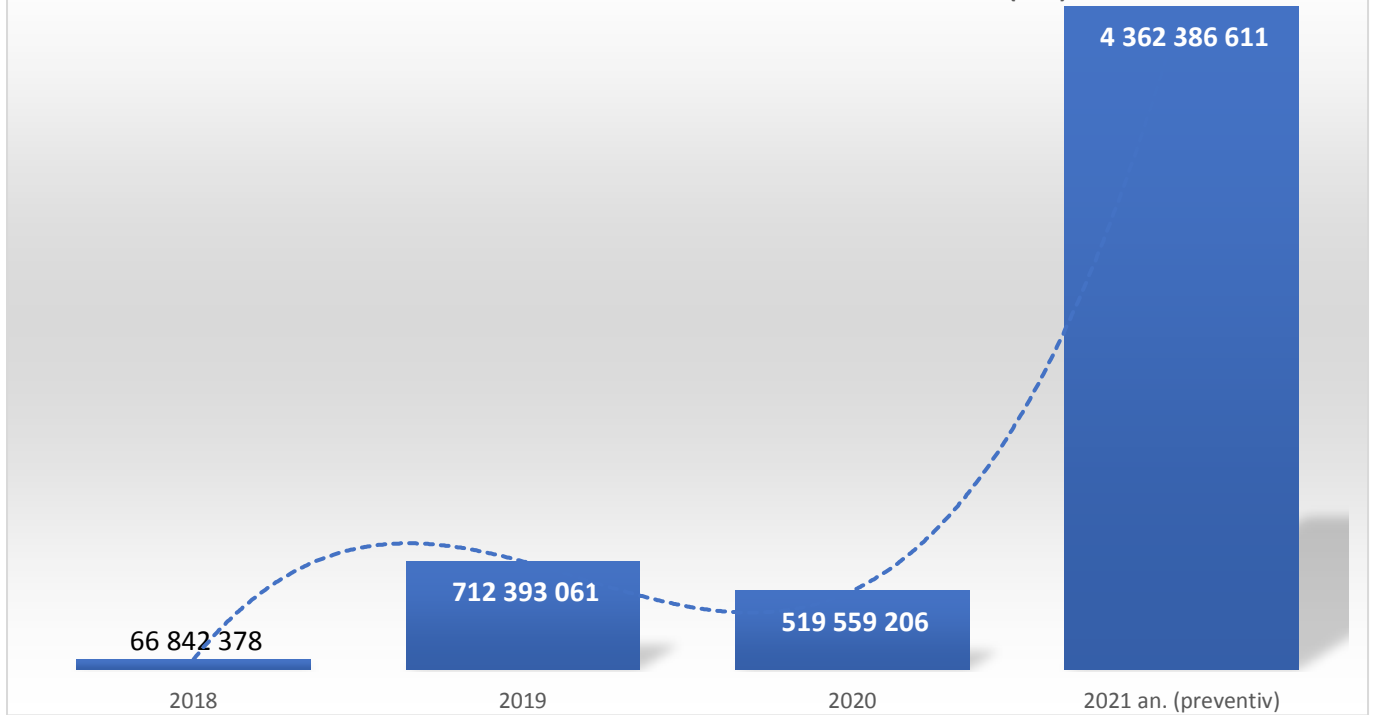
Actualmente, având în vedere rezultatele anului fiscal 2021, așteptăm o creștere semnificativă a valorii de bilanț a acțiunilor, care se va evalua cu cca + **22.845 lei** pentru o acțiune a LNM.



Dinamica Valorii de bilanț a unei acțiuni a Societății se află în armonie perfectă cu dinamica Venitului LNM din vânzări

¹ Informație preventivă

Dinamica venitului de vânzări a LNM (lei)



În această ordine de idei, având la bază incidența exprimată prin indicatorii de performanță al setului de măsuri întreprinse pe perioada anilor 2020-2021 și susținerea APC, S.A. „Loteria Națională a Moldovei” își exprimă convingerea în vederea reprimării jocurilor de noroc organizate ilegal pe platformele/site-urile/aplicațiile din spațiul web al Republicii Moldova lipsite de autorizația de funcționare în corespundere cu legislația națională, precum și optimizării imaginii jocurilor de noroc din Republica Moldova și Loteriei Naționale a Moldovei.

Administrația LNM